

大赛优秀项目资源对接平台操作手册 (企业/园区/政府部门)

一、账号管理

(一) 账号注册

1. 打开浏览器输入网址 <http://zydj.woczx.com/> 进入大赛优秀项目资源对接平台专题页，在“我是企业/园区/政府部门”一栏点击【找项目】。



2. 点击【免费注册】，按照要求填写相关信息并完成注册（注：密码长度不少于 8 位，由数字、大小写字母、特殊符号构成；若提示手机号已存在，可直接跳过注册步骤直接进行登录）。



3. 登录后若提示身份未认证，需点击【去认证】并按要求填写相关信息后点击【提交】。

4. 提交认证信息后请等待审核，平台会通过短信通知认证结果。

(1) 若「认证成功」，则可直接登录平台进行后续操作。

(2) 若「认证失败」，则点击【重新提交】，根据审核意见完善信息后再次进行认证，直至认证成功。



请先进行身份认证，认证通过后可以使用平台功能！

退出登录

去认证

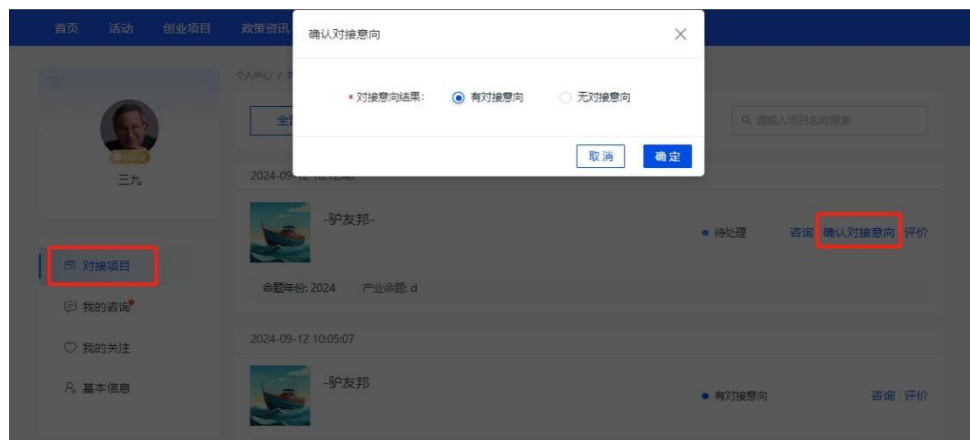
二、项目对接

1. 主页顶部导航栏目选择“创业项目”进入项目列表。点击项目

名称进入项目详情页面，可查看其详细信息并选择【关注】此项目。



2. 点击头像进入个人中心页面，在左侧导航栏点击【对接资源】后可查看全部对接进度。如显示有对接意向，可点击【确认对接意向】，并在弹窗中选择“有对接意向”或“无对接意向”并点击【确认】。





三、咨询回复

1. 在左侧导航栏点击【我的咨询】可查看咨询回复情况。

个人中心 / 我的咨询

请输入姓名搜索 [搜索](#)

 三九

 三七 1007
【咨询卡片】

[对接项目](#)

[我的咨询](#)

[我的关注](#)

[基本信息](#)